



T.C.  
ULAŞTIRMA VE ALTYAPI BAKANLIĞI  
Deniz ve İçsular Düzenleme Genel Müdürlüğü

Ek-2

Sayı : 25032954-175.02-E.72635  
Konu : Amatör Denizci Belgesi

04.10.2019

YÜKSEKÖĞRETİM KURULU BAŞKANLIĞINA

Üniversiteler Mh. PK 06539  
Bilkent ÇANKAYA / ANKARA

- İlgi : a) Özel Teknelerin Donatımı ve Kullanacak Kişilerin Yeterlikleri Hakkındaki Yönetmelik.  
b) Telsiz Operatör Yeterlikleri ve Sınav Yönetmeliği.

Cumhuriyetimizin 100 üncü kuruluş yılı olan 2023'e kadar bir milyon Türkiye Cumhuriyeti vatandaşına denizcilik kültürünü aşılama, verilecek denizcilik eğitimi sonrasında Amatör Denizci Belgesi düzenlemek, denizci millet, denizci ülke hedefine ulaşmak, insanımızın yüzünü denizlere çevirerek ufkun ötesini görmelerini sağlamak amacıyla Bakanlığımız tarafından amatör denizcilikle ilgili temel eğitim programı başlatılmıştır. Bu program ile, ilgi (a) ve (b) Yönetmelikler kapsamında Amatör Denizci Belgesi ve Kısa Mesafe Telsiz Operatörü Yeterlik Belgesi almak isteyenlere, yarım günlük eğitim ve sınavla ilgili belgeleri verilmektedir.

Amatör Denizci Belgesi ve Kısa Mesafe Telsiz Operatörü Yeterlik Belgesi almak isteyen Kurulunuz bağlı üniversitelerde eğitim gören öğrenciler ile personelinize yönelik olarak Bakanlığımızca eğitim ve sınav yapılabilecektir. Söz konusu eğitim ve sınavlar münhasıran belirlenecek tarihlerde eğitim talebi bulunan üniversitelerin kendi seminer/konferans salonlarında gerçekleştirilebilecektir.

Bahse konu belgelerin alınmasında gerekli belgeler ve prosedürler yazımız ekinde gönderilmektedir. Kurulunuz bağlı üniversitelerin söz konusu eğitim programı ile ilgili olarak bilgilendirilmesi ve organizasyon ile ilgili olarak Genel Müdürlüğümüz ve Üniversitelerin kendi bölgelerine yakın Liman Başkanlıkları ile koordine kurabilecekleri hususunda bilgilerimizi ve gereğini rica ederim.



Ahmet Selçuk SERT  
Bakan a.  
Genel Müdür V.

Ek :


- 1 - ADB Başvuru Dilekçesi (1 sayfa)
- 2 - KMT Başvuru Dilekçesi (1 sayfa)

Not: 5070 sayılı Elektronik İmza Kanunu gereği bu belge elektronik imza ile imzalanmıştır.

Hakkı Turaylıç Caddesi No:5 06338 Emek / Çankaya / ANKARA

Bilgi için: Neriman TOLUKAN  
Bilgisayar İşletmeni  
Telefon No: (312) 203 10 00-3449

Bağlı / İlgili / İlişkili Kurum ve Kuruluşlar





T.C.  
ULAŞTIRMA VE ALTYAPI BAKANLIĞI  
Deniz ve İçsular Düzenleme Genel Müdürlüğü

Sayı :25032954-175.02-E.72635

04.10.2019

Konu : Amatör Denizci Belgesi

3 - ADB-KMT Kayıt Prosedürü (4 sayfa)


4 - ADB-KMT Harç Dekontu Ödeme Prosedürü (2 sayfa)

Not: 5070 sayılı Elektronik İmza Kanunu gereği bu belge elektronik imza ile imzalanmıştır.

Hakkı Turaylıç Caddesi No:5 06338 Emek / Çankaya / ANKARA

Bilgi için: Neriman TOLUKAN  
Bilgisayar İşletmeni  
Telefon No: (312) 203 10 00-3449

Bağlı / İlgili / İlişkili Kurum ve Kuruluşlar



PTT

TURKSAT

**ULAŖTIRMA VE ALTYAPI BAKANLIĐI**  
**DENİZ VE İÇSULAR DÜZENLEME GENEL MÜDÜRLÜĐÜNE**

.../.../2019

Bakanlığınız tarafından yapılacak Amatör Denizci Belgesi sınavına başvurmak istiyorum. <https://gss.uab.gov.tr> adresinden aday kaydını tamamlayarak fotoğrafımı sisteme yükledim. Sınav başvurusu için gereken evraklar ektedir.

Gereğinin yapılmasını arz ederim.

İmza

Adı soyadı :

T.C. kimlik numarası :

Adres :

Elektronik Posta Adresi :

Cep Tel :

**EKLER**

1. T.C. Kimlik fotokopisi
2. Sağlık Raporu (Sürücü Belgesi olanlar muaftır, Sürücü Belgesi fotokopisini vermeleri yeterlidir.)
3. 1 adet vesikalık fotoğraf
4. Harç Dekontu (Sınavda başarılı olan adayların 2019 yılı için 39.70 TL belge harcı ödeme makbuzu. Maliye Bakanlığı Veraset ve Harçlar Vergi Dairesine yatırılacak ya da [odemeler.udhb.gov.tr](http://odemeler.udhb.gov.tr) adresinden "C" kodu üretilerek Halk Bankası Şubelerine yatırılmaktadır.)

**ULAŖTIRMA VE ALTYAPI BAKANLIđI**  
**DENİZ VE İÇSULAR DÜZENLEME GENEL MÜDÜRLÜđÜNE**

.../.../2019

Bakanlıđınız tarafından yapılacak **Kısa Mesafe Telsiz Belgesi** sınavına başvurmak istiyorum. <https://gss.uab.gov.tr> adresinden aday kaydını tamamlayarak fotoğrafımı sisteme yükledim. Sınav başvurusu için gereken evraklar ektedir.

Geređinin yapılmasını arz ederim.

İmza

Adı soyadı :

T.C. kimlik numarası :

Adres :

Elektronik Posta Adresi :

Cep Tel :

**EKLER**

1. T.C. Kimlik fotokopisi
2. Sağlık Raporu (Sürücü Belgesi olanlar muaftır, Sürücü Belgesi fotokopisini vermeleri yeterlidir.)
3. 1 adet vesikalık fotoğraf
4. Adli Sicil Belgesi
4. **Harç Dekontu** (Sınavda başarılı olan adayların 2019 yılı için 25.10 TL belge harcı ödeme makbuzu. Maliye Bakanlıđı Veraset ve Harçlar Vergi Dairesine yatırılacak ya da odemeler.udhb.gov.tr adresinden "C" kodu üretilerek Halk Bankası Şubelerine yatırılmaktadır.)

**NOT:** Kısa Mesafe Telsiz Belgesi için, daha önce Amatör Denizci Belgesi almış olan adayların <https://gss.uab.gov.tr> adresinden tekrar kayıt oluşturmalarına gerek bulunmamaktadır. Amatör Denizci Belgesi ile aynı gün sınava giren adaylar Kısa Mesafe Başvuru dilekçesine Adli Sicil Belgesi ve Harç Dekontunu eklemeleri yeterlidir.


## ANKARA'DA YAPILACAK AMATÖR DENİZCİ EĞİTİM VE YAZILI SINAVLARI BAŞVURU VE KAYIT PROSEDÜRÜ

1. <https://gss.uab.gov.tr/> internet adresinden başvuru için "E-Devlet ile Giriş" menüsünden E-Devlet şifreniz ile giriş yapınız.
2. Kimlik bilgileriniz MERNİS sisteminden çekilerek ekrana yansıtacaktır. Çıkan ekranda ilgili bölümlere cep telefonu ve elektronik posta bilgilerinizi girerek "**Onayla**" sekmesine basınız.
3. Çıkan menüden "Kullanıcı (Amatör)" bölümünden "Amatör Aday İşlemleri" sekmesini tıklayınız.
4. Çıkan menüden "kimlik bilgileri ve fotoğraf" sekmesine giriş yapınız.
5. Daha sonra açılan menüden "**Fotoğraf Ekle**" sekmesine tıklayınız.
6. Ekranda çıkan yönergeleri takip ederek fotoğrafınızı yükleyiniz. (Fotoğraf JPEG türünde olmalıdır. Fotoğrafınız, 600 DPI çözünürlüğünde, 28mm boyunda ve 23 mm eninde olmalıdır. Fotoğraf dosyasının boyutu 64 KB'tan büyük olmamalıdır.)
7. Daha sonra ilave herhangi bir işlem yapmadan sistemden çıkış yapınız

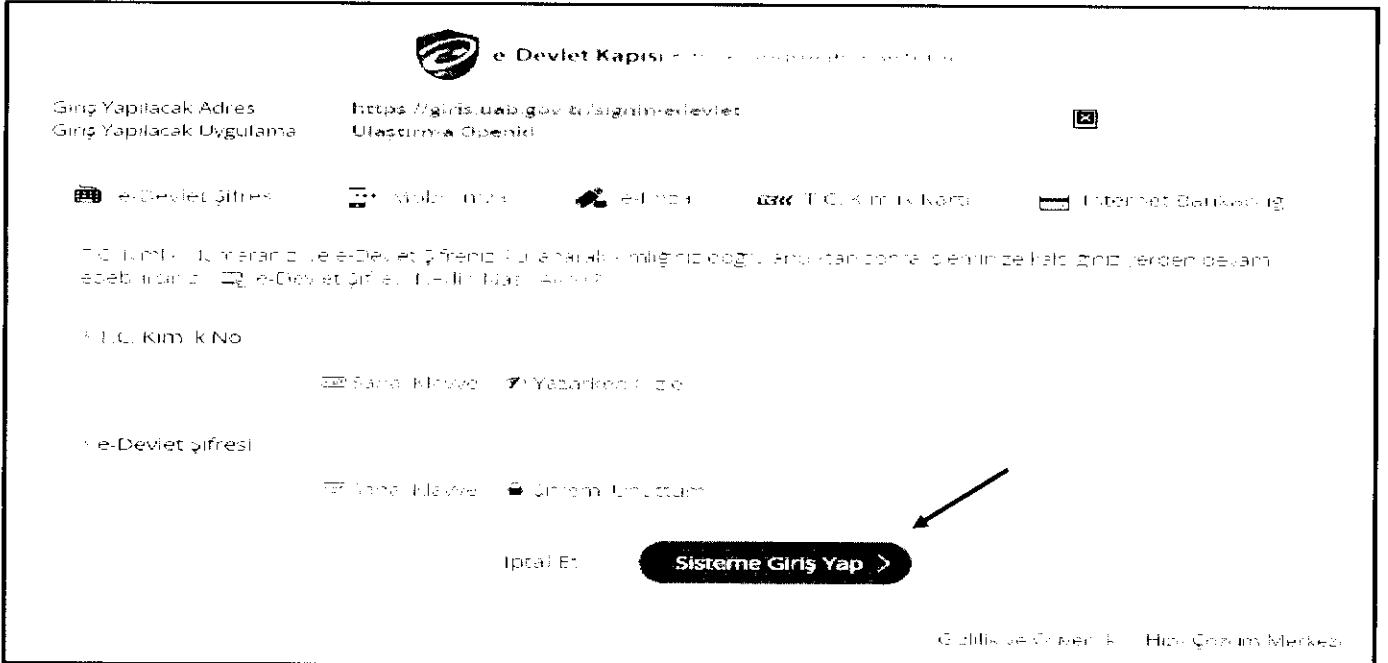
**ADIM ADIM BAŞVURU VE KAYIT OLUŞTURMA PROSEDÜRÜ  
AŞAĞIDA YER ALMAKTADIR.**

**\*SİSTEM ÜZERİNDEN KAYIT OLUŞTURMAK İÇİN AŞAĞIDAKİ ADIMLARI TAKİP EDİNİZ.**

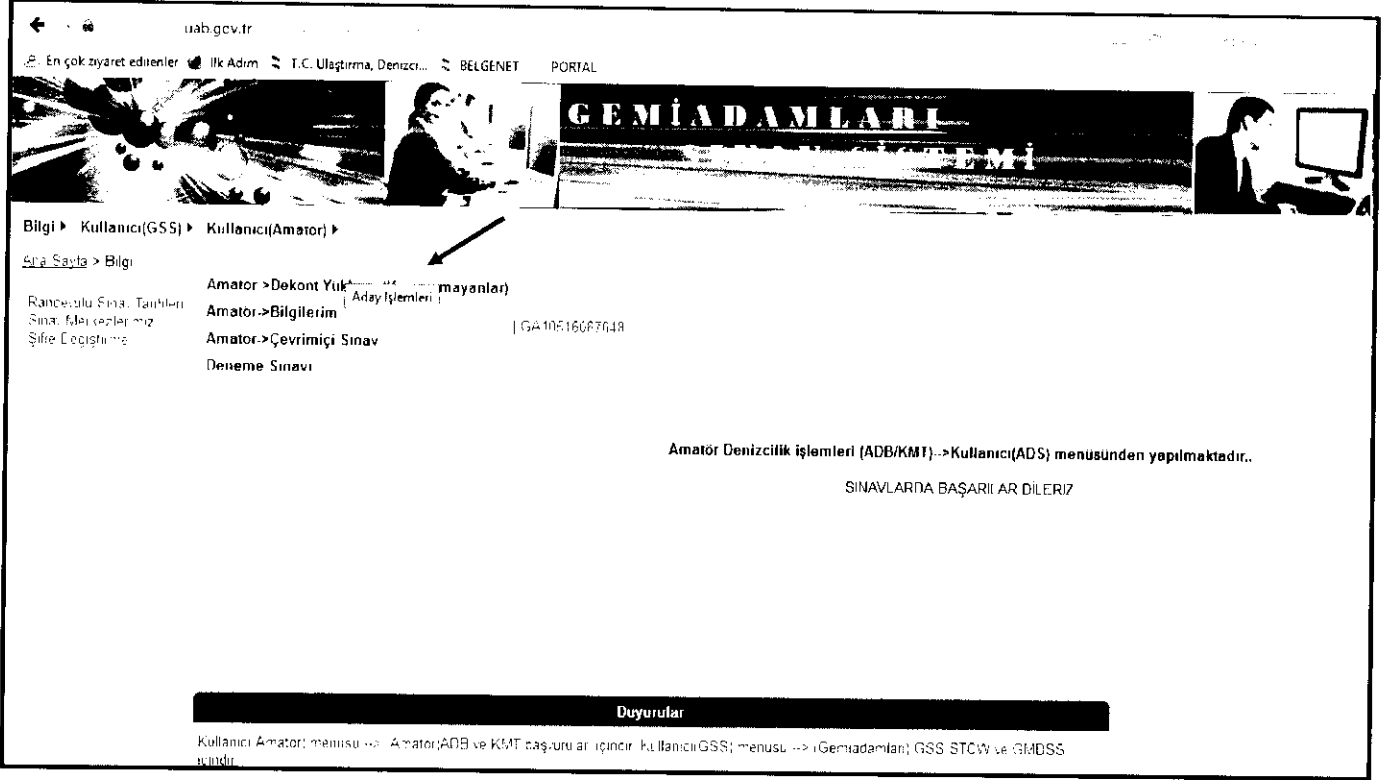
1. ADIM: <https://gss.uab.gov.tr> link adresinden sisteme giriş yapılır. E-Devlet ile Giriş (Sadece Adaylar) sekmesi tıklanır.



2. ADIM: e-Devlet şifresi ile giriş yapılır.

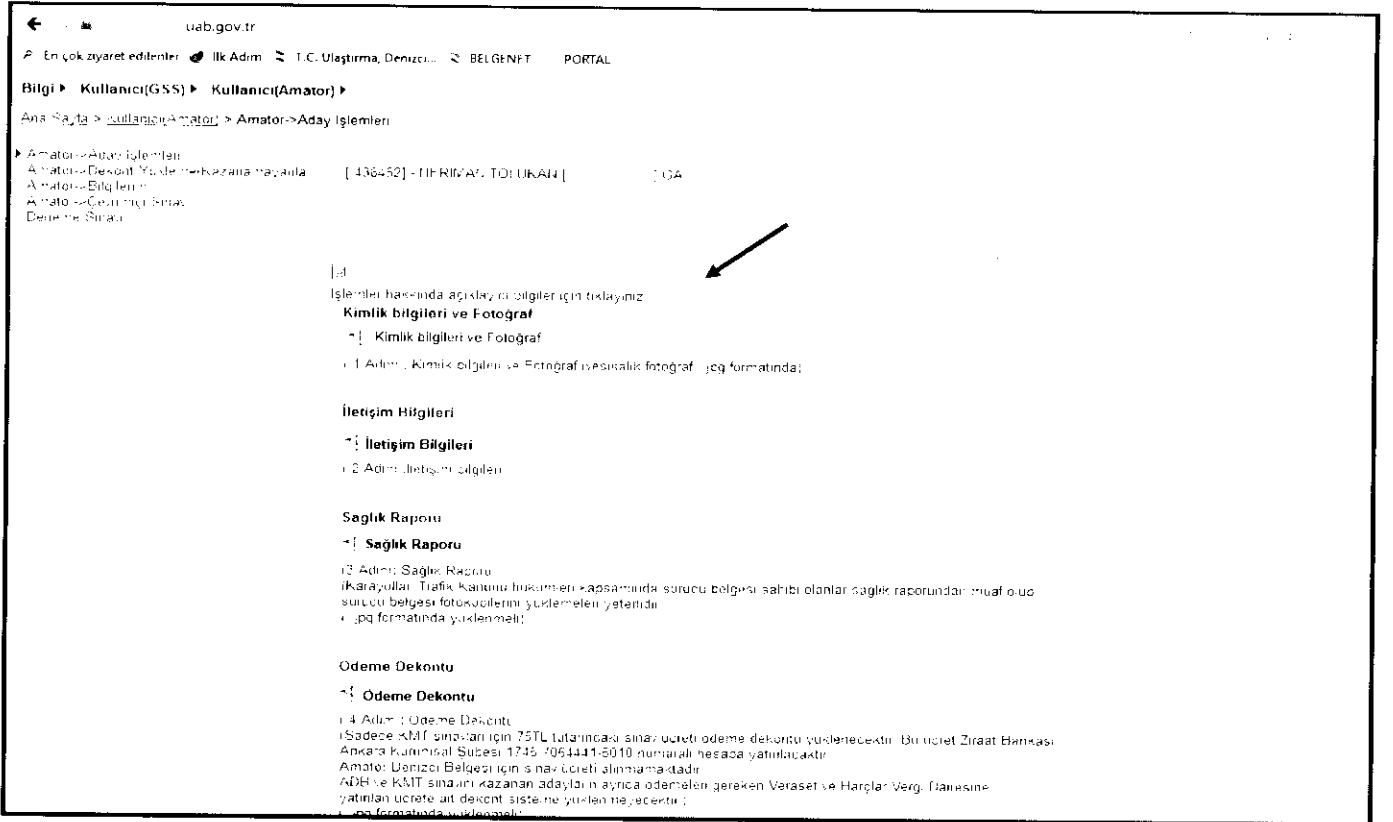


### 3. ADIM: Kullanıcı (Amatör) seçeneğinden Amatör-Aday İşlemleri seçilir.



The screenshot shows the uab.gov.tr portal. The top navigation bar includes 'En çok ziyaret edilenler', 'İlk Adım', 'T.C. Ulaştırma, Denizcilik ve Haberleşme Bakanlığı', 'BELGİNET', and 'PORTAL'. The main header features a banner for 'GEMİADAMLARI' (Ship Crew) with the text 'GEMİADAMLARI GSS' and 'GEMİADAMLARI GSS'. Below the banner, there is a navigation menu with 'Bilgi', 'Kullanıcı(GSS)', and 'Kullanıcı(Amatör)'. The 'Kullanıcı(Amatör)' menu is expanded, showing options: 'Amatör > Dekont Yükleme İşlemleri', 'Amatör > Bilgilerim', 'Amatör > Çevrimiçi Sınav Deneme Sınavı', and 'Amatör > Aday İşlemleri'. The 'Amatör > Aday İşlemleri' option is highlighted with a red arrow. Below the menu, there is a text box stating: 'Amatör Denizcilik İşlemleri (ADB/KMT) -> Kullanıcı(ADS) menüsünden yapılmaktadır. SINAVLARDA BAŞARI AR DİLİRİZ'. At the bottom, there is a 'Duyurular' section with a red background and white text: 'Kullanıcı Amatör menüsü -> Amatör ADB ve KMT başvuruları içindir. Kullanıcı GSS menüsü -> Gemi Adamları GSS STCW ve GMDSS içindir.'

### 4. ADIM: Aday Başvuru İşlemlerinden Kimlik bilgileri ve fotoğraf sekmesine giriş yapılır.



The screenshot shows the uab.gov.tr portal. The top navigation bar includes 'En çok ziyaret edilenler', 'İlk Adım', 'T.C. Ulaştırma, Denizcilik ve Haberleşme Bakanlığı', 'BELGİNET', and 'PORTAL'. The main header features a banner for 'GEMİADAMLARI' (Ship Crew) with the text 'GEMİADAMLARI GSS' and 'GEMİADAMLARI GSS'. Below the banner, there is a navigation menu with 'Bilgi', 'Kullanıcı(GSS)', and 'Kullanıcı(Amatör)'. The 'Kullanıcı(Amatör)' menu is expanded, showing options: 'Amatör > Aday İşlemleri', 'Amatör > Dekont Yükleme İşlemleri', 'Amatör > Bilgilerim', 'Amatör > Çevrimiçi Sınav Deneme Sınavı', and 'Amatör > Aday İşlemleri'. The 'Amatör > Aday İşlemleri' option is highlighted with a red arrow. Below the menu, there is a text box stating: 'Amatör Denizcilik İşlemleri (ADB/KMT) -> Kullanıcı(ADS) menüsünden yapılmaktadır. SINAVLARDA BAŞARI AR DİLİRİZ'. At the bottom, there is a 'Duyurular' section with a red background and white text: 'Kullanıcı Amatör menüsü -> Amatör ADB ve KMT başvuruları içindir. Kullanıcı GSS menüsü -> Gemi Adamları GSS STCW ve GMDSS içindir.'

The screenshot shows the uab.gov.tr portal. The top navigation bar includes 'En çok ziyaret edilenler', 'İlk Adım', 'T.C. Ulaştırma, Denizcilik ve Haberleşme Bakanlığı', 'BELGİNET', and 'PORTAL'. The main header features a banner for 'GEMİADAMLARI' (Ship Crew) with the text 'GEMİADAMLARI GSS' and 'GEMİADAMLARI GSS'. Below the banner, there is a navigation menu with 'Bilgi', 'Kullanıcı(GSS)', and 'Kullanıcı(Amatör)'. The 'Kullanıcı(Amatör)' menu is expanded, showing options: 'Amatör > Aday İşlemleri', 'Amatör > Dekont Yükleme İşlemleri', 'Amatör > Bilgilerim', 'Amatör > Çevrimiçi Sınav Deneme Sınavı', and 'Amatör > Aday İşlemleri'. The 'Amatör > Aday İşlemleri' option is highlighted with a red arrow. Below the menu, there is a text box stating: 'Amatör Denizcilik İşlemleri (ADB/KMT) -> Kullanıcı(ADS) menüsünden yapılmaktadır. SINAVLARDA BAŞARI AR DİLİRİZ'. At the bottom, there is a 'Duyurular' section with a red background and white text: 'Kullanıcı Amatör menüsü -> Amatör ADB ve KMT başvuruları içindir. Kullanıcı GSS menüsü -> Gemi Adamları GSS STCW ve GMDSS içindir.'

The screenshot shows the uab.gov.tr portal. The top navigation bar includes 'En çok ziyaret edilenler', 'İlk Adım', 'T.C. Ulaştırma, Denizcilik ve Haberleşme Bakanlığı', 'BELGİNET', and 'PORTAL'. The main header features a banner for 'GEMİADAMLARI' (Ship Crew) with the text 'GEMİADAMLARI GSS' and 'GEMİADAMLARI GSS'. Below the banner, there is a navigation menu with 'Bilgi', 'Kullanıcı(GSS)', and 'Kullanıcı(Amatör)'. The 'Kullanıcı(Amatör)' menu is expanded, showing options: 'Amatör > Aday İşlemleri', 'Amatör > Dekont Yükleme İşlemleri', 'Amatör > Bilgilerim', 'Amatör > Çevrimiçi Sınav Deneme Sınavı', and 'Amatör > Aday İşlemleri'. The 'Amatör > Aday İşlemleri' option is highlighted with a red arrow. Below the menu, there is a text box stating: 'Amatör Denizcilik İşlemleri (ADB/KMT) -> Kullanıcı(ADS) menüsünden yapılmaktadır. SINAVLARDA BAŞARI AR DİLİRİZ'. At the bottom, there is a 'Duyurular' section with a red background and white text: 'Kullanıcı Amatör menüsü -> Amatör ADB ve KMT başvuruları içindir. Kullanıcı GSS menüsü -> Gemi Adamları GSS STCW ve GMDSS içindir.'

5. ADIM: Açılan ekranda kimlik bilgileri kontrol edilir. Cep Telefonu ve E-posta adresi yazılarak Güncelle butonu tıklanır. Son olarak sağ tarafta "fotoğraf ekle" sekmesi tıklanır.

https://gss.uab.gov.tr/goss/application/KisiEkle.aspx

GOSSAmatör->Aday İşlemleri

GOSS

Bilgi > Kullanıcı(GSS) > Kullanıcı(Amatör) >

Kullanıcı  
[ 438452] - NERİMAN TOLUKAN [ ] GA

**Kimlik Bilgileri (438452)**

Kimlik No	Kullanıcı Adı	
	GA	
Adı	Soyadı	Cinsiyeti
		Kadın
Doğum Yeri	Doğum Tarihi(gg.aa.yyyy)	Uyruğu
ANKARA		T.C.
Baba Adı		
MEHMET		
Cep Telefonu	E-Posta	

Güncelle

**Nüfus Bilgileri ( 1051608/648 )**

Memisten Doğru

**Fotoğraf**

YOK

Fotoğraf Ekle

Dip NOT  
Fotoğrafınızı .jpeg formatında ve vesikalık olarak yükleyiniz.

6. ADIM: Açılan ekranda fotoğraf yükle butonu tıklanır. "Fotoğraf Çek ve Yükle" yada "Fotoğraf Yükle" sekmesinden resim yüklenir. (Yüklenecek Fotoğraf JPEG türünde 600 DPI 28 mm boyunda ve 23 mm eninde olmalıdır. Fotoğraf dosyasının boyutu 64 KB'tan büyük olmamalıdır.)

https://gss.uab.gov.tr/goss/resim/KisiResimCekADS.aspx?tm=1&

GOSSAmatör->Aday İşlemleri

GOSS

Kişi Bilgileri

Adı	NERİMAN
Soyadı	TOLUKAN
Doğum Tarihi	
Doğum Yeri	ANKARA
Cinsiyet	?
Uyruğu	TUR

YOK

Fotoğrafı Değiştir

Fotoğraf Çek ve Yükle

Fotoğraf Yükle

**Yüklenecek Fotoğraf:**

Gözet...

Fotoğraf,

- JPEG türünde olmalıdır.
- Fotoğrafınız, 600 DPI çözünürlüğünde, 28mm boyunda ve 23 mm eninde olmalıdır.
- Fotoğraf dosyasının boyutu 64 KB'tan büyük olmamalıdır.

Fotoğraf işlemek amacıyla bilgisayarınızda herhangi bir program yoksa; yüklemek için yandaki XnView Logo'suna tıklayınız.

28 mm

23 mm

EN AZ 20 mm

EN ÇOK 22 mm

Yükle

Kapat

Dosya adı seçtiğinizde bazı tarayıcılarda (Mozilla Firefox 1.5, MS IE 7 gibi) sol taraftaki önizleme fotoğrafı, görüntülenmemektedir.

7. Fotoğraf yükleme işlemi bittikten sonra Kapat diyerek sistemden çıkılır. Başka bir işlem yapılmaz.



## AMATÖR DENİZCİ BELGESİ ve KISA MESAFE TELSİZ BELGESİ HARÇ YATIRMA PROSEDÜRÜ

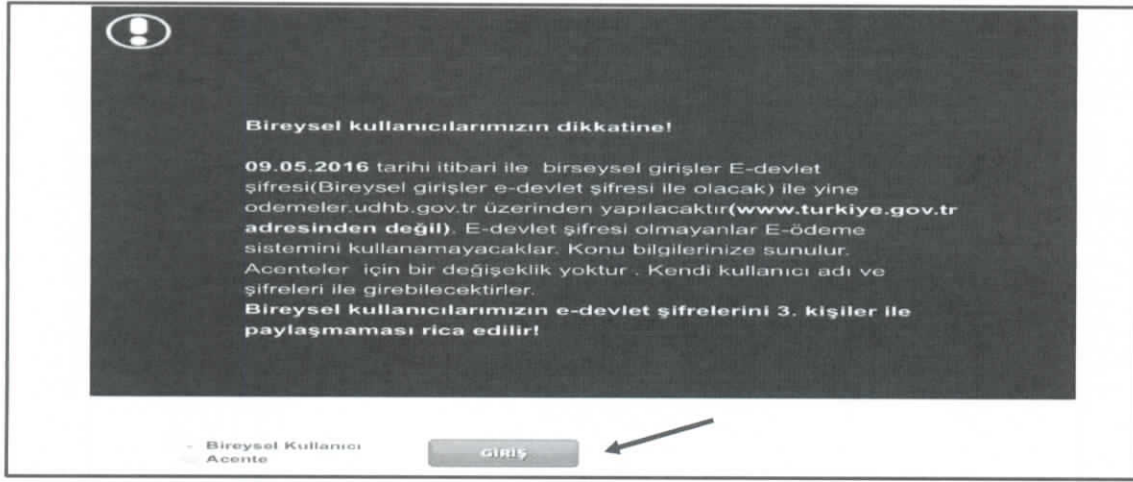
Belge Harçları iki şekilde yatırılabilir.

**1. SEÇENEK:** Veraset ve Harçlar Vergi Dairesine 2019 yılı için Amatör Denizci Belge Harcı 39.70 TL – Kısa Mesafe Telsiz Belge Harcı 25.10 TL ödeme yapılabilir.

**2. SEÇENEK:** <https://odemeler.udhb.gov.tr> adresinden e-devlet şifresi ile " C " kodu üretilerek Halk Bankası şubelerinden yatırılabilir.

\*Aşağıda Her iki belge için " C " kodu alma işlem adımları gösterilmiştir.

**1. ADIM:** <https://odemeler.udhb.gov.tr> Linkinden Bireysel Kullanıcı olarak giriş yapılır.



**2. ADIM:** e-Devlet şifresiyle Sisteme Giriş yapılır.



3. ADIM: Açılan sayfada Liman İşlemleri altında Amatör Denizci Harçları sekmesi seçilerek aşağıda gösterilen adımlara göre işleme devam edilir.

**Amatör Denizcilik Harçları**

Yıldızlı (\*) Alanlar Dolandırılması Zorunlu Alanlardır.

Yeterlilik Adı Seçiniz: \* Amatör Denizci (3. Adım)

Kişi Adı: \* NERİMAN TOLUKAN (4. Adım)

Notlar

Hesapla (5. Adım)

Harç Bedeli: 39.70 TL (6. Adım)

Başvur (7. Adım)

Kaydınız alınmıştır.  
C-Kodunuz: C37176809

Tüm Başvurularım

İşlem Tipi	İlgili	Notlar	Tutar	C Kodu	Banka Takip Kodu	Durum
Yeterlilik Belgesi - Amatör Denizci	NERİMAN TOLUKAN		39.70	C37176809		ASİF

4. ADIM: Sağ tarafta "Yeterlik adı seçiniz" menüsünün altında Amatör denizci ve Kısa Mesafe Telsiz sekmeleri yer almaktadır. Hangi belge için harç dekontu yatıracaksak o belge türünü seçiyoruz. Daha sonra, ad soyad yazıp hesapla diyoruz. Harç bedeli Amatör Denizci Belgesi için 39.70 TL- Kısa Mesafe Telsiz Belgesi için 25.10 TL olarak gelecektir. Başvur dedikten sonra sistem tarafından üretilen ' C ' kodu ile Halk Bankası şubelerine ödeme yapılabilir.